Enceinte avec haut-parleur *Bluetooth*®

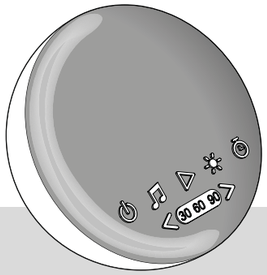

fr **Mode d'emploi**
140723AB5X5XIV · 2024-03

Consignes de sécurité ⚠

Lisez attentivement les consignes de sécurité et n'utilisez cet article que de la façon décrite dans ce mode d'emploi afin d'éviter tout risque de détérioration ou de blessure. Conservez ce mode d'emploi pour pouvoir le consulter ultérieurement.
Si vous donnez, prêtez ou vendez cet article, remettez ce mode d'emploi en même temps que l'article.

Domaine d'utilisation

Cet article est prévu comme aide à l'endormissement grâce à l'extinction progressive de sons préinstallés, de musique ou de livres audio sélectionnés via ***Bluetooth***® et/ou de différentes ambiances de lumière. La lumière intégrée est exclusivement destinée à la décoration et ne convient pas pour éclairer une pièce. L'article est conçu pour l'usage privé et ne convient pas à un usage commercial ou professionnel.
N'utilisez cet article que dans des conditions climatiques modérées.

DANGER: risque pour les enfants

- Les enfants ne sont pas conscients des risques qu'entraîne l'utilisation incorrecte des appareils électriques. Tenez donc l'article hors de portée des enfants.
- Tenez le matériel d'emballage hors de portée des enfants. Il y a notamment risque d'étouffement!

DANGER: risque électrique

- N'utilisez pas l'appareil s'il présente des traces de détérioration ou s'il est tombé.
- Ne modifiez pas l'article. Ne confiez les réparations de l'article qu'à un atelier spécialisé. Des réparations non appropriées pourraient entraîner de graves risques pour l'utilisateur.

Si vous utilisez ou rechargez l'article avec un adaptateur secteur (Direct-Drive), observez les points suivants:

- N'utilisez que des adaptateurs secteur appropriés.
- N'utilisez pas d'adaptateurs secteur défectueux et n'essayez pas de les réparer.
- Ne branchez l'appareil que sur une prise de courant installée conformément à la règlementation et dont la tension correspond aux caractéristiques techniques de l'adaptateur secteur. Ne branchez pas l'article sur secteur dans des pièces humides.
- Débranchez l'adaptateur secteur de la prise de courant en cas de dérangement survenant pendant l'utilisation, après utilisation, en cas d'orage et avant de nettoyer l'appareil. Tirez toujours sur l'adaptateur secteur, jamais sur le cordon d'alimentation.
- Ne placez pas de récipient contenant du liquide (p. ex. un vase) sur l'article ou juste à côté. Le récipient peut se renverser et le liquide nuire à la sécurité électrique. Il y a risque de choc électrique.

AVERTISSEMENT: risque pour la santé

- Écouter de la musique à un volume élevé peut entraîner à la longue des lésions auditives. Réglez toujours un volume bas avant de démarrer la lecture des morceaux, puis augmentez-le éventuellement à votre convenance.

AVERTISSEMENT: risque de brûlure/d'incendie

- Vous ne pouvez ni ne devez remplacer ou démonter vous-même la batterie intégrée. Le remplacement incorrect de la batterie peut entraîner un risque d'explosion. Le remplacement doit être effectué uniquement avec une batterie identique ou du même type. Si la batterie est défectueuse, adressez-vous à un atelier spécialisé.
- Ne posez jamais d'objets à flammes nues, comme p. ex. des bougies allumées, à proximité de l'enceinte. Conservez toujours l'article à distance des bougies et autres flammes nues pour éviter qu'un feu ne se propage.
- Cet article contient une batterie au lithium. Il ne faut ni l'ouvrir, ni la jeter au feu, ni la court-circuiter.
- Ne modifiez et/ou ne déformez/chauffez/démontez pas les batteries. Les batteries endommagées ne doivent pas entrer en contact avec de l'eau.
- Ne placez pas l'article dans des armoires fermées ou sur des étagères sans aération suffisante. Assurez une bonne aération de l'appareil en veillant à ne pas couvrir les fentes d'aération avec des objets tels que des journaux, nappes, rideaux, etc. Respectez un espace libre d'au moins 5 cm autour de l'article.

REMARQUE: risque de détérioration

- Ne plongez pas l'article dans l'eau ou d'autres liquides. Protégez-le également des gouttes et des projections d'eau.
- Si l'article passe d'un environnement froid à une pièce chaude, de la condensation risque de se former à l'intérieur de l'article. Attendez quelques heures avant de l'allumer.
- Évitez de ranger, de charger et d'utiliser l'appareil à des températures extrêmes et à une pression atmosphérique extrêmement basse (p. ex. en haute altitude).
- Ne faites pas tomber l'article et ne l'exposez pas à de violentes secousses.
- N'ouvrez et n'enlevez jamais aucun élément du boîtier de l'enceinte. N'introduisez aucun objet dans les ouvertures du boîtier.
- Protégez l'article des fortes chaleurs. Ne le laissez donc pas exposée au soleil ou à proximité de radiateurs. Protégez-le également de la poussière et de l'humidité.
- Tenez les cartes à piste magnétique, comme les cartes d'identité, cartes téléphoniques, cartes de crédit, etc., ainsi que les bandes magnétiques audio ou les montres à distance de l'article. Elles risqueraient d'être endommagées par les aimants contenus dans le haut-parleur.
- Les LED sont montées de façon définitive dans l'article et ne peuvent ni ne doivent être remplacées.
- Pour le nettoyage, n'utilisez pas de produits chimiques ni de nettoyants agressifs ou abrasifs.
- Il est impossible d'exclure totalement que certains vernis ou produits d'entretien pour meubles ainsi que certaines matières plastiques n'attaquent et ne ramollissent le matériau des pieds antidérapants. Pour éviter les traces indésirables sur les meubles, placez éventuellement un support non glissant sous l'article.

Vue générale (contenu de la livraison)

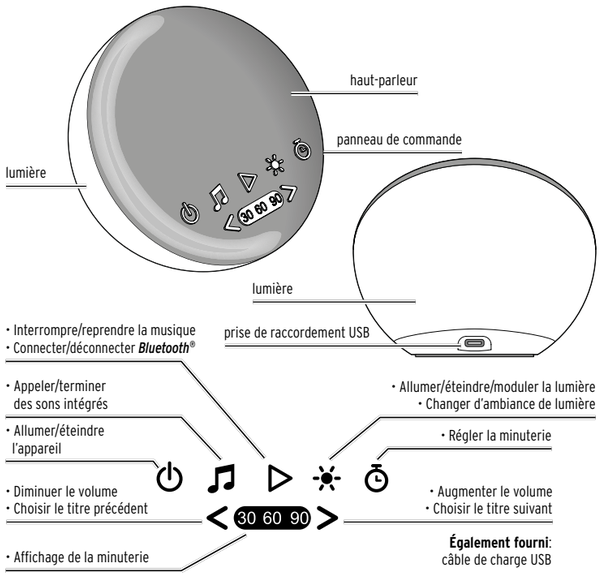

Mise en service

Vous avez besoin d'un adaptateur secteur USB (non fourni), cf. «Caractéristiques techniques», ou d'une prise USB murale.

Fonction Direct-Drive

Vous pouvez utiliser l'appareil sur secteur ou sur batterie. Si vous utilisez l'appareil pendant la charge de la batterie, le temps de charge augmentera en conséquence.

Charger la batterie

La batterie intégrée est livrée à moitié chargée afin d'éviter les détériorations à l'intérieur de l'appareil. Chargez entièrement la batterie avant la première utilisation.

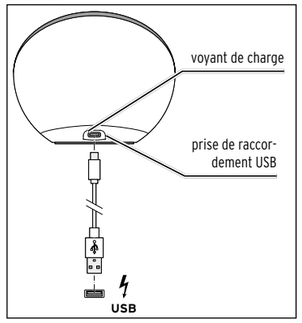

1. Raccordez une extrémité du câble de raccordement USB à la prise USB de l'appareil, et l'autre extrémité à un adaptateur secteur USB adapté.
2. Branchez l'adaptateur secteur dans une prise de courant adaptée.

Le voyant de charge s'allume en rouge.

La durée de charge de la batterie vide est normalement d'env. 3 à 4 heures.
Une fois la batterie complètement chargée, le voyant de charge s'éteint.

Remarque concernant la batterie

- En fonction des conditions ambiantes, du volume, etc., l'autonomie d'écoute est de ...
  ... env. 4–5 heures
  (à 60 % du volume, avec lumière).
  ... env. 7 heures
  (à 60 % du volume, sans lumière)
- Afin de préserver le plus longtemps possible la pleine capacité de votre batterie, même lorsque vous ne l'utilisez pas, vous devez la recharger complètement tous les 2 à 3 mois.
- Chargez la batterie à une température comprise entre +10 et +40 °C.
- C'est à température ambiante que la batterie a la meilleure autonomie. Plus la température ambiante est basse, plus l'autonomie d'écoute diminue.
- La batterie doit être rechargée lorsqu'un bip retentit toutes les 30 secondes.

ℹ Si vous connectez l'~~enceinte~~ à un PC pour la charger, prenez toutes les mesures habituelles pour sauvegarder vos données. Un transfert de données n'est pas possible avec le câble de données fourni.

Utilisation

Allumer et éteindre l'appareil

▷ **Allumer**:
Appuyez **longtemps** (env. 2 secondes) sur la touche ⏻ jusqu'à ce que la lumière s'allume et que plusieurs bips retentissent – le mode ***Bluetooth***® est automatiquement activé.

▷ **Éteindre**:
Appuyez **longtemps** (env. 2 secondes) sur la touche ⏻ jusqu'à ce qu'un bip retentisse et que la lumière s'éteigne, si vous l'avez allumée précédemment.

Fonction d'arrêt automatique

Pour éviter toute consommation de courant inutile, l'appareil est doté d'une fonction d'arrêt. Si l'appareil ne reçoit aucun signal au bout d'env. 10 minutes, il s'éteint automatiquement.

Sélectionner des sons préinstallés

L'appareil inclut 10 sons différents préinstallés qui peuvent aider à s'endormir, p. ex. bruit de vagues, gazouillis d'oiseaux, musique au piano, pluie, etc.

1. Pour **activer** ou **désactiver** le mode sons, appuyez **brièvement** sur la touche ♫.
   Un bref signal sonore retentit à chaque fois.
2. Appuyez sur la touche ...
   ... > **brièvement** pour **augmenter** le **volume** par paliers.
   Lorsque le volume maximum est atteint, un bip retentit.
   ... < **brièvement** pour **diminuer** le **volume** par paliers.
   ... > **longtemps** pour passer au son **suivant**.
   ... < **longtemps** pour passer au son **précédent**.
   ... ▷ **brièvement** pour **interrompre** ou **reprendre** la lecture.

Choisir la lumière d'endormissement

Vous pouvez choisir 12 ambiances de lumière différentes ou activer le changement de lumière automatique.

1. Pour allumer ou éteindre la lumière, **cliquez deux fois** sur la touche ☀.
2. Pour passer à l'ambiance de lumière **suivante**, appuyez **brièvement** sur la touche ☀.
3. Pour **moduler** la lumière sur 4 niveaux (100% – 80% – 50% – 0%), appuyez **longtemps** sur la touche ☀.
   À noter:
   Si vous avez modulé la lumière sur «0%», vous devrez rappuyer sur la touche ☀ env. 2 secondes pour remettre la lumière sur 100%. Cela ne fonctionnera **pas** avec un double-clic.

Minuterie: Choisir l'heure d'endormissement

Pour l'heure d'endormissement, vous avez le choix entre 30 – 60 – 90 minutes (< 30 60 90 >).

▷ Appuyez à plusieurs reprises **brièvement** sur la touche ⏱ jusqu'à ce que le temps d'endormissement apparaisse sur l'affichage de la minuterie ou que la minuterie soit éteinte (l'heure d'endormissement ne s'affichera plus).

Établir une connexion *Bluetooth*® avec une appareil de lecture mobile

Vous pouvez également utiliser l'appareil comme enceinte ***Bluetooth***® indépendamment de la minuterie. Si vous utilisez la minuterie, celle-ci éteindra l'enceinte une fois le temps sélectionné écoulé.
En fonction des paramètres de votre appareil de lecture (p. ex. smartphone), celui-ci se mettra lui aussi en veille.

À savoir et à respecter:

- Certains appareils de lecture mettent plus de temps que d'autres à établir la connexion.
  Il ne s'agit pas d'un dysfonctionnement.
- Dans tous les cas, respectez le mode d'emploi de votre appareil de lecture.
- Vous ne pouvez connecter qu'un seul appareil de lecture avec le haut-parleur.
- Un mot de passe de connexion pourra vous être demandé. Tapez alors ***0000***.

Connecter des appareils

Si l'appareil est éteint:

1. Appuyez **longtemps** (env. 2 secondes) sur la touche ⏻ jusqu'à ce que la lumière s'allume et que plusieurs bips retentissent – le mode ***Bluetooth***® est automatiquement activé.
2. Activez la fonction ***Bluetooth***® sur votre appareil de lecture (p. ex. un smartphone) et lancez la recherche du périphérique.
3. Sélectionnez ***TCM 688841*** dans la liste et validez si nécessaire votre choix.

Dès que la connexion est établie, un bref signal sonore retentit.

À noter:
Si vous éteignez temporairement l'enceinte, puis la remettez en marche, elle se reconnectera automatiquement au même appareil, à condition que ce dernier soit à proximité, allumé et que sa fonction ***Bluetooth***® soit activée.

Réinitialisation

La présence de rayonnements électromagnétiques à proximité de l'appareil peut nuire au bon fonctionnement. Si l'appareil ne peut pas se connecter, réinitialisez-le:

1. Éloignez l'appareil de la zone des rayonnements électromagnétiques.
2. Éteignez puis rallumez l'appareil.

Couper/établir une connexion *Bluetooth*® lorsque l'appareil est en marche

▷ Si l'appareil est en marche et que vous souhaitez **couper** ou **rétablir** la connexion avec l'appareil de lecture, appuyez **longtemps** sur la touche ▷.
Un signal sonore retentit à chaque fois.

Écouter de la musique

L'appareil peut lire de la musique dans tous les formats de fichiers courants pris en charge par votre appareil de lecture.

L'appareil supporte également le profil de transmission standard A2DP. Ce profil est pris en charge par la plupart des smartphones actuels et a été spécialement conçu pour transférer les signaux audio stéréo sans fil via ***Bluetooth***®.

À noter:
Le cas échéant, vous devrez activer manuellement le profil de transmission A2DP dans votre smartphone. Lisez à ce sujet le mode d'emploi de votre appareil de lecture.

Démarrer / arrêter / interrompre / reprendre la lecture

1. La première fois, démarrez la lecture directement sur l'appareil de lecture.
2. Sur l'enceinte, appuyez sur la touche ...
   ▷ ... > **brièvement** pour **augmenter** le **volume** par paliers.
   Lorsque le volume maximum est atteint, un bip retentit.
   ... < **brièvement** pour **diminuer** le **volume** par paliers.
   ... > **longtemps** pour passer au titre **suivant**.
   ... < **longtemps** pour passer au titre **précédent**.
   ... ▷ **brièvement** pour **interrompre** ou **reprendre** la lecture.
3. Arrêtez définitivement la lecture directement sur l'appareil de lecture.

En cas d'appels entrants ...

ℹ Si votre smartphone est connecté à l'appareil via ***Bluetooth***®, la sonnerie est également transmise à l'enceinte.

Vous ne pouvez prendre ou refuser un appel que sur le smartphone lui-même, pas sur l'enceinte.

Si vous prenez l'appel, l'enceinte se met en sourdine et la conversation n'est pas transmise.

Une fois l'entretien téléphonique terminé, la lecture reprend automatiquement sur l'enceinte dès que l'appli de lecture audio de votre smartphone reprend elle aussi la lecture.

Problèmes / solutions

Pas de lumière

- La lumière a-t-elle été modulée sur 0%? Appuyez 1x **longtemps** sur la touche ☀ pour moduler la lumière à nouveau sur 100%.

Pas de son

- Le volume de l'enceinte ou de l'appareil de lecture a-il-été réglé trop bas?
- La batterie est-elle déchargée? Ou la charge de la batterie est-elle trop faible? Rechargez la batterie.
- L'appareil est-il connecté via ***Bluetooth***® et vous avez reçu un appel?

Interruptions de son fréquentes

- L'appareil de lecture est-il trop éloigné de l'enceinte?

Pas de connexion *Bluetooth*®

- Votre appareil de lecture prend-il en charge la fonction ***Bluetooth***®? Lisez le mode d'emploi de votre appareil de lecture.
- La fonction ***Bluetooth***® de votre appareil de lecture est-elle désactivée? Vérifiez la configuration. Activez la fonction ***Bluetooth***® si nécessaire. Vérifiez que l'enceinte apparait bien dans la liste des périphériques détectés. Si ce n'est pas le cas, éteignez l'enceinte puis rallumez-la. Rapprochez les deux appareils l'un de l'autre. Éloignez tous les autres appareils radioélectriques.
- Un mot de passe est-il requis pour votre appareil de lecture? Vérifiez la configuration.

Caractéristiques techniques

Modèle:	688 841
Batterie:	lithium-ion 3,7 V DC 1 800 mAh, énergie nominale: 6,66 Wh (test selon UN 38.3 / non remplaçable)
Tension de charge:	5 V ⎓ 1 A (le symbole ⎓ signifie courant continu)
Durée de charge:	env. 3–4 heures
Autonomie d'écoute:	4–5 heures (à 60% du volume, avec lumière) env. 7 heures (à 60% du volume, sans lumière)
Haut-parleur	
Rapport signal/bruit (SNR):	≥ 75 dB
Impédance:	4 Ω
Puissance:	5 W
Version ***Bluetooth***®**:**	V5.3 / les versions antérieures (à partir de 1.1) sont compatibles, mais pourront éventuellement ne pas supporter toutes les fonctions
Portée:	10 m max. (sans obstacle)
Puissance de sortie:	5 W
Plage de fréquences:	de 2,402 GHz à 2,480 GHz
Puissance d'émission maximale:	2,5 mW
Profils:	HFP V1.6 / HSP V1.2 / A2DP V1.2 / AVRCP V1.4
Agent lumineux:	diodes électroluminescentes (LED)
Température ambiante:	de +10 à +40 °C

Compatible avec

Smartphone ou tablette compatible ***Bluetooth***®

Android (version 4.3 ou supérieure)

- iOS-Phones (iOS 7.0 et supérieur);
  Tablettes iOS (version iOS 7.0 et supérieur)
- La marque et les logos ***Bluetooth***® sont des marques déposées détenues par Bluetooth SIG, Inc. Toute utilisation de ces marques par Lenco Benelux BV s'effectue sous licence.

- Android, Google Play et le logo Google Play sont des marques de la société Google Inc.
- The ***Bluetooth***® word mark and logos are registered trademarks of Bluetooth SIG, Inc. and any use of such marks by Lenco Benelux BV is under license.
- Android, Google Play and the Google Play logo are trademarks of Google Inc.

Déclaration de conformité

Par la présente, Lenco Benelux BV déclare qu'à sa date de mise sur le marché, ce produit était conforme aux exigences essentielles et aux autres dispositions pertinentes de la directive 2014/53/UE. La déclaration de conformité complète est consultable sous https://commaxx-certificates.com/doc/688841_doc.pdf

Le produit peut être commercialisé dans les pays suivants: Allemagne, Autriche, Suisse, République tchèque, Pologne, Slovaquie.

Élimination

L'article, son emballage et la batterie intégrée sont produits à partir de matériaux précieux pouvant être recyclés afin de réduire la quantité de déchets et de préserver l'environnement. Éliminez l'**emballage** selon les principes de la collecte sélective en séparant le papier, le carton et les emballages légers.

Les **appareils**, ainsi que les **piles, ordinaires ou rechargeables, et les batteries** signalés par ce symbole ne doivent pas être éliminés avec les ordures ménagères!
Vous êtes tenu par la législation d'éliminer les appareils en fin de vie en les séparant des ordures ménagères. Les appareils électriques contiennent des substances dangereuses qui peuvent nuire à l'environnement et à la santé en cas de stockage et d'élimination incorrects. Pour avoir des informations sur les centres de collecte où remettre les appareils en fin de vie, adressez-vous à votre municipalité.
Les piles et batteries usagées doivent être remises aux centres de collecte de votre municipalité ou aux commerces spécialisés vendant des piles. Masquez les contacts des piles/batteries au lithium avec du ruban adhésif avant d'éliminer les piles/batteries.

Attention! Cet appareil contient une batterie (pile rechargeable) qui, pour des raisons de sécurité, est non amovible et ne peut pas être retirée sans détruire le boîtier. Tout démontage non conforme comporte un risque pour votre sécurité. Par conséquent, rapportez l'appareil non ouvert au centre de collecte qui se chargera d'éliminer l'appareil et la batterie (pile rechargeable) comme il se doit.

Référence: 688 841