

Casque *Bluetooth*[®] avec contrôle tactile

fr **Mode d'emploi**

141345ABSX6XIV - 2024-06

Consignes de sécurité ⚠

Attention: Lisez attentivement les consignes de sécurité et n'utilisez cet article que de la façon décrite dans ce mode d'emploi afin d'éviter tout risque de détérioration ou de blessure. Conservez ce mode d'emploi pour pouvoir le consulter ultérieurement. Si vous donnez, prêtez ou vendez cet article, remettez ce mode d'emploi en même temps que l'article.

Domaine d'utilisation

Le casque sert à la sortie du son via *Bluetooth*[®]. Le casque est conçu pour l'usage privé et ne convient pas à un usage commercial ou professionnel.

DANGER: risque pour les enfants

• Les enfants ne sont pas conscients des risques qu'entraîne l'utilisation incorrecte des appareils électriques. Expliquez aux enfants comment utiliser correctement l'article.

• Tenez le matériel d'emballage hors de portée des enfants. Il y a notamment risque d'étouffement!

DANGER: risque de blessure/d'accident

• N'utilisez pas le casque quand vous roulez en voiture, à vélo, etc. Cela est interdit, car dangereux à la fois pour vous et pour les autres usagers de la route.

DANGER: risque électrique

• N'utilisez pas l'appareil s'il présente des traces de détérioration ou s'il est tombé.

• Ne modifiez pas l'article. Ne confiez les réparations de l'article qu'à un atelier spécialisé. Des réparations non appropriées pourraient entraîner de graves risques pour l'utilisateur.

• Avant de recharger le casque, prenez les précautions suivantes:

- Ne placez pas de récipient contenant du liquide (p. ex. vases) sur le casque ou juste à côté. Le récipient peut se renverser et le liquide nuire à la sécurité électrique. Il y a risque de choc électrique.

- Pour la charge, n'utilisez que des adaptateurs secteur appropriés. N'utilisez pas d'adaptateurs secteur défectueux, n'essayez pas non plus de les réparer.

- Pour charger l'article, ne le raccordez qu'à une prise de courant installée conformément à la réglementation et correspondant aux caractéristiques techniques de l'adaptateur secteur utilisé.

AVERTISSEMENT: risque de lésions auditives

• Écouter de la musique à partir d'un casque à un volume trop élevé peut entraîner une perte d'audition. Avant de mettre le casque, réglez le volume au minimum! Une exposition subite ou prolongée à un volume sonore excessif peut endommager les facultés auditives.



AVERTISSEMENT: risque d'explosion/ d'incendie/de brûlure

• L'article contient une batterie lithium-ion qui, pour des raisons de sécurité, est non amovible et ne peut pas être retirée sans détruire le boîtier.

Le remplacement incorrect de la batterie peut entraîner un risque d'explosion. Le remplacement doit être effectué uniquement avec une batterie identique ou du même type. Si la batterie est défectueuse, adressez-vous à un atelier spécialisé.

• **Attention!** Les batteries au lithium peuvent prendre feu ou exploser, ...

... si elles sont exposées - pendant l'utilisation, la charge, le stockage ou le transport - à une forte chaleur, comme le soleil, le feu, etc. ou à une pression atmosphérique extrêmement basse. N'utilisez cet article que dans des conditions climatiques modérées.

... si elles sont démontées, jetées au feu ou court-circuitées. Ne posez jamais d'objets à flamme nue, tels que des bougies allumées, sur l'article ou juste à côté. Conservez toujours l'article à distance des bougies et autres flammes nues pour éviter qu'un feu ne se propage.

• Ne modifiez et/ou ne déformez/chauffez/démontez pas les batteries.

Ne les plongez pas non plus dans l'eau.

• Pendant la charge, ne couvrez pas l'appareil avec des journaux, nappes, rideaux ou autres. Laissez un espace libre d'au moins 5 cm autour de l'appareil. Sinon, une surchauffe peut se produire dans l'appareil.

REMARQUE - risque de détérioration

• Ne plongez pas le casque ou son cordon d'alimentation dans l'eau ou d'autres liquides.

• N'ouvrez et n'enlevez jamais des éléments du boîtier du casque. N'introduisez aucun objet dans les ouvertures du boîtier.

• Ne branchez pas le casque à la sortie enceinte d'un amplificateur, car l'article pourrait en être endommagé.

• Avant de brancher le casque, réglez à un volume normal la source sonore raccor-dée pour éviter un endommagement du casque par surcharge.

• Protégez le casque des secousses, de la forte chaleur comme celle des rayons directs du soleil ou d'un radiateur, ainsi que de la poussière et de l'humidité.

• Tenez les cartes à piste magnétique, comme les cartes d'identité, les cartes téléphoniques, les cartes de crédit, etc., ainsi que les bandes magnétiques audio ou les montres à distance du casque. Elles risqueraient d'être endommagées par les aimants contenus dans le casque.

• Pour le nettoyage, n'utilisez pas de produits chimiques ni de nettoyeurs agressifs ou abrasifs.

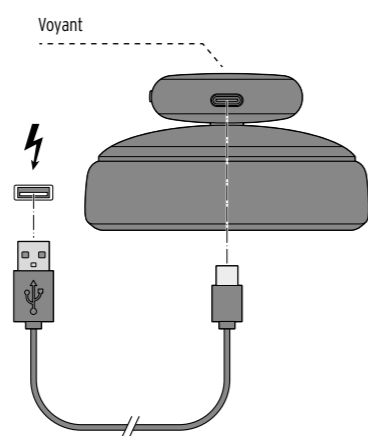


Charger la batterie

La batterie intégrée dans le casque est livrée à moitié chargée afin d'éviter qu'elle ne se détériore. Chargez entièrement la batterie avant la première utilisation.

Pour cela, il vous faut un adaptateur secteur USB (non fourni).

1. Assurez-vous que le casque est éteint (voir le chapitre «Allumer/éteindre l'appareil»).



2. Raccordez une extrémité du câble de charge USB-C à la prise USB de l'écouteur droit et l'autre extrémité à un adaptateur secteur USB.

Le voyant s'allume en orange.

Allumer/éteindre

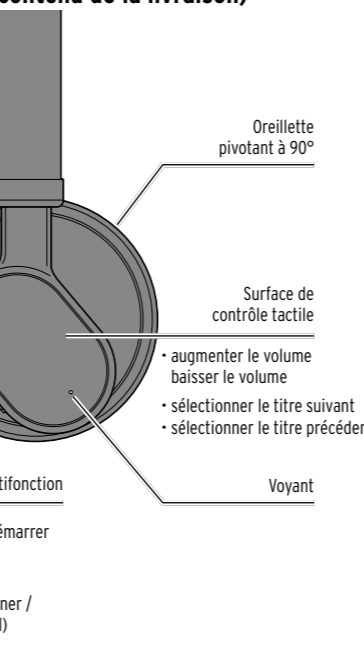
Allumer l'appareil

▷ Maintenez la touche multifonction ○ enfoncée.

Une série de sons ascendants retentit. Le voyant clignote en orange et en blanc en alternance tant qu'il n'y a pas de connexion *Bluetooth*[®].

Dès que le casque est connecté à un appa-reil mobile (p. ex. un smartphone), une courte série de sons retentit à nouveau et le voyant s'allume en blanc en permanence.

Vue générale (contenu de la livraison)



Charger la batterie

La durée de charge de la batterie vide est normalement d'env. 2 heures. Une fois la batterie complètement chargée, le voyant s'allume en blanc.

Remarque concernant la batterie

Selon les conditions ambiantes, le volume, etc., la durée est...

... d'env. 26 heures d'écoute (à 60 % du volume).

... d'env. 100 heures de temps de veille.

Afin de préserver le plus longtemps possible la pleine capacité de la batterie, même lorsque vous ne l'utilisez pas, vous devez la recharger complètement tous les 2 à 3 mois.

Chargez la batterie à une température comprise entre +10 et +40 °C.

C'est à température ambiante que la batterie a la meilleure autonomie. Plus la température ambiante est basse, plus l'autonomie d'écoute diminue.

La batterie doit être rechargée lorsqu'un signal sonore retenti toutes les 3 minutes et que le voyant lumineux clignote lentement en blanc. Si vous ne rechargez pas la batterie, le casque s'éteindra automatiquement au bout d'env. 30 minutes.

Allumer/éteindre

Allumer l'appareil

▷ Maintenez la touche multifonction ○ enfoncée.

Une série de sons descendants retentit. Le voyant s'éteint.

Fonction d'arrêt automatique

Pour éviter toute consommation de courant inutile, le casque est doté d'une fonction d'arrêt automatique. Si l'appareil ne reçoit aucun signal au bout de 5 minutes, il s'éteint automatiquement.

Connecter le casque via Bluetooth[®]

À savoir et à respecter:

• Certains appareils mettent plus de temps que d'autres à établir la connexion. Il ne s'agit pas d'un dysfonctionnement.

• Respectez toujours le mode d'emploi de votre appareil mobile.

• En règle générale, vous ne pouvez connecter qu'un seul appareil avec le casque.

• Un mot de passe de connexion pourra vous être demandé. Le cas échéant, tapez les chiffres 0000.

1. Allumez le casque.

Le casque émet une petite mélodie. Le voyant clignote en orange et en blanc en alternance pendant env. 3 minutes. Pendant ce temps, vous pouvez connecter le casque.

Utilisation

Écouter de la musique

Le casque peut lire de la musique dans tous les formats de fichiers courants pris en charge par votre appareil de lecture.

Le casque supporte également le profil de transmission standard A2DP. Ce profil est pris en charge par la plupart des smartphones actuels et a été spécialement conçu pour transférer les signaux audio stéréo sans fil via *Bluetooth*[®].

Important:

• Le cas échéant, vous devrez activer manuellement le profil de transmission A2DP dans votre smartphone. Lisez le mode d'emploi de votre appareil mobile sur ce point.

• En fonction de l'appareil mobile, il se peut...

... que la première lecture via le casque ne fonctionne pas. Dans ce cas, redémarrez la lecture une seule fois en mode manuel sur l'appareil mobile.

... que tous les appareils mobiles ou tous les smartphones ne prennent pas en charge toutes les fonctions. Consultez le mode d'emploi de votre appareil mobile ou de votre smartphone.

Démarrer / arrêter la lecture

▷ **Démarrer la lecture:** Appuyez brièvement 1x sur la touche multifonction ○.

Le voyant clignote lentement en blanc.

▷ **Interrompre la lecture:** Pendant la lecture, appuyez brièvement 1x sur la touche multifonction ○. Le voyant s'allume en blanc.

▷ **Poursuivre la lecture:** Appuyez brièvement 1x sur la touche multifonction ○.

Le voyant clignote lentement en blanc.

Connecter le casque via Bluetooth[®]

2. Activez la fonction *Bluetooth*[®] sur votre appareil mobile (p. ex. un smartphone) et lancez la recherche du périphérique.

3. Sélectionnez **TCM688823** dans la liste et validez.

Dès que la connexion est établie, une petite mélodie retentit.

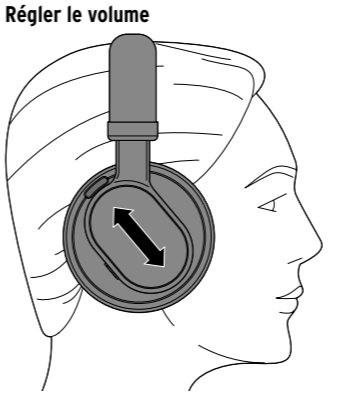
Le voyant reste allumé en blanc en permanence.

Veillez noter:

Si vous éteignez temporairement le casque, puis le remettez en marche, il se reconnectera automatiquement au même appareil, à condition que ce dernier soit à proximité, allumé et que sa fonction *Bluetooth*[®] soit activée.

Utilisation

Régler le volume



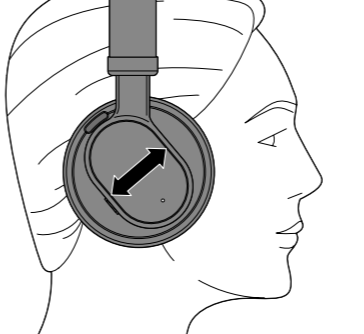
▷ **Monter le volume:** Balayez vers le haut sur la surface de contrôle tactile.

Lorsque le volume maximum est atteint, un bip retentit.

▷ **Baisser le volume:** Balayez vers le bas sur la surface de contrôle tactile.

Lorsque le volume minimum est atteint, un bip retentit.

Choisir un titre



▷ **Titre suivant:** Balayez vers l'avant sur la surface de contrôle tactile.

▷ **Début du titre / titre précédent** Balayez vers l'arrière sur la surface de contrôle tactile.

Téléphoner

Prendre un appel

Lorsque vous recevez un appel, la sonnerie retentit en continu et la lecture audio est interrompue.

▷ Pour prendre un appel entrant, vous pouvez...

... appuyer brièvement 1x sur la touche multifonction ○.

L'appel s'effectue via le casque. Vous pouvez parler librement grâce au microphone intégré.

... prendre l'appel normalement depuis votre smartphone.

Vous pouvez définir dans votre smartphone si vous préférez effectuer votre appel via le casque, ou bien en mode privé directement sur votre smartphone.

Problèmes / solutions

Pas de son	<ul style="list-style-type: none">Le volume est-il réglé trop bas? La batterie est-elle déchargée? Ou la charge de la batterie est-elle trop faible? Rechargez la batterie.
Interruptions fréquentes du son avec la connexion <i>Bluetooth</i>[®]	<ul style="list-style-type: none">La distance entre l'appareil mobile et le casque est-elle trop grande?
Pas de connexion <i>Bluetooth</i>[®]	<ul style="list-style-type: none">Votre appareil mobile prend-il en charge <i>Bluetooth</i>[®]? Respectez le mode d'emploi de votre appareil mobile. La fonction <i>Bluetooth</i>[®] de votre appareil mobile est-elle désactivée? Vérifiez la configuration. Activez la fonction <i>Bluetooth</i>[®] si nécessaire. Vérifiez que le casque apparaît bien dans la liste des périphériques détectés. Dans le cas contraire, connectez de nouveau les deux appareils l'un à l'autre. Rapprochez les deux appareils l'un de l'autre. Éloignez tous les autres appareils radioélectriques. Un mot de passe est-il requis pour votre appareil de lecture? Vérifiez la configuration.

Réinitialisation

La présence de rayonnements électromagnétiques à proximité de l'appareil peut nuire à son bon fonctionnement. Si le casque ne peut pas se connecter, réinitialisez-le:

Élimination

fr Les **appareils** signalés par ce symbole ne doivent pas être éliminés avec les ordures ménagères!

Vous êtes tenu par la législation d'éliminer les appareils en fin de vie en les séparant des ordures ménagères. Les appareils électriques contiennent des substances dangereuses qui peuvent nuire à l'environnement et à la santé en cas de stockage et d'élimination incorrects. Pour avoir des informations sur les centres de collecte où remettre les appareils en fin de vie, adressez-vous à votre municipalité.

Les **piles et les batteries** ne doivent pas être jetés avec les ordures ménagères!

Informations sur la batterie

Fabricant: Shenzhen Sanqixin Electronics Co.,LTD 803-804, building 2, Shanghenglang new industrial zone,Tongsheng community, Dalang Street, Longhua district, Shenzhen City, P.R.China, Mail: 339502316@qq.com

Terminer un appel

Pour terminer un appel, vous pouvez...

... appuyer brièvement 1x sur la touche multifonction ○.

... terminer normalement l'appel sur votre smartphone.

En fonction de votre modèle de smartphone, soit la lecture audio reprend automatiquement, soit vous devez la relancer de la façon décrite précédemment.

Rejeter un appel

▷ Si vous recevez un appel et que vous ne souhaitez pas le prendre, maintenez la touche multifonction ○ enfoncée.

Caractéristiques techniques

Modèle: 688 823
Batterie: lithium-ion 3,7 V DC 300 mAh énergie nominale: 1,11 Wh (test selon UN 38.3)
Tension de charge: DC5 V/1 A
Durée de charge: env. 2 heures
Autonomie d'écoute: env. 26 heures (à 60 % du volume) env. 100 heures
Veille:
Haut-parleur:
Impédance: 32 Ω +/- 15 %
Plage de fréquences: 20Hz-20MHz
***Bluetooth**[®]*

Version: V5.3 / les versions antérieures (à partir de 1.1) sont compatibles, mais pourront éventuellement ne pas supporter toutes les fonctions

Portée: 10 m max. (sans obstacle)

Plage de fréquences: de 2,402 GHz à 2,480 GHz

Puissance d'émission maximale: 2,5 mW

Profils: HFP V1.6 / HSP V1.2 / DI v1.3 / A2DP V1.2 / AVRCP V1.4

Température ambiante: de +10 à +40 °C

Fabriqué par: Commaxx BV, Wiebachstraat 37, 6466 NG Kerkrade The Netherlands (Pays-Bas)

Compatible avec

Smartphone ou tablette compatible *Bluetooth*[®] Smart

• Android (4.3 et supérieur)

• iOS-Phones (iOS 7.0 et supérieur);

Tablettes iOS (iOS 7.0 et supérieur)

• La marque et les logos *Bluetooth*[®] sont des marques déposées détenues par Bluetooth SIG, Inc. Toute utilisation de ces marques par Commaxx BV s'effectue sous licence.

• Android, Google Play et le logo Google Play sont des marques de la société Google Inc.

• The *Bluetooth*[®] word mark and logos are registered trademarks owned by Bluetooth SIG, Inc. and any use of such marks by Commaxx BV is under license.

• Android, Google Play and the Google Play logo are trademarks of Google Inc.

Déclaration de conformité

Par la présente, la société Commaxx BV déclare qu'à la date de la mise sur le marché, ce produit est conforme aux exigences essentielles et aux autres dispositions pertinentes de la directive 2014/53/UE. La déclaration de conformité complète est consultable sur https://commaxx-certificates.com/doc/688823_doc.pdf

Le produit peut être commercialisé dans les pays suivants: Allemagne, Autriche, Suisse, République tchèque, Pologne, Slovaquie, Hongrie.

Référence:
688 823