

Informations supplémentaires sur la pile fournie:

Fabricant: Naccon Power Technology Co. Ltd
6F, Block A, DongShanGang Industrial Park, Xixiang St., Bao'An District, Shenzhen, PRC
Marque: NACCON
Site web: www.naccon.com
Courriel: aguogo@naccon.com

Également fourni: (ne figure pas sur l'illustration):
• 1 x pile

Consignes de sécurité

Lisez attentivement les consignes de sécurité et n'utilisez cet article que de la façon décrite dans ce mode d'emploi afin d'éviter tout risque de détérioration ou de blessure. Conservez ce mode d'emploi pour pouvoir le consulter ultérieurement. Si vous donnez, prêtez ou vendez cet article, remettez ce mode d'emploi en même temps que l'article.

Domaine d'utilisation

Le recurbe-cils électrique est conçu pour recourber les cils humains à l'aide de la chaleur. Il est conçu pour l'usage privé et ne convient pas à un usage commercial ou professionnel.

N'utilisez pas cet appareil...

- ... si vous souffrez de réactions allergiques au niveau des yeux,
- ... en cas de plaies, d'inflammations ou de gonflements au niveau des yeux,
- ... si vous souffrez d'une conjonctivite ou d'autres maladies ou troubles oculaires,
- ... si vous portez des lentilles de contact.

Danger: risque pour les enfants et personnes à aptitude réduite à l'emploi d'appareils

- Les enfants ne sont pas conscients des risques qu'entraîne l'utilisation incorrecte des appareils électriques. Tenez donc l'article hors de portée des enfants.
- En cas d'ingestion, les piles peuvent entraîner une intoxication mortelle. Si une pile est ingérée, elle peut causer de graves lésions internes dans les 2 heures, susceptibles d'entraîner la mort. Conservez donc l'article et les piles neuves ou usagées hors de portée des enfants. Si vous soupçonnez quelqu'un d'avoir avalé ou introduit une pile dans son corps d'une quelconque façon, consultez immédiatement un médecin.
- Tenez le matériel d'emballage hors de portée des enfants. Il y a notamment risque d'étouffement!

Danger: risque d'incendie/d'explosion

- Il ne faut ni recharger, ni démonter ou broyer, ni jeter dans un feu ou un four chaud, ni court-circuiter les piles.
- Si besoin, nettoyez les contacts des piles et de l'appareil avant d'insérer les piles. Risque de surchauffe!
- Attention! Les piles peuvent exploser si elles sont mal insérées. (p. ex. piles au lithium). Insérez la pile en respectant la bonne polarité (+/-).
- Les piles exposées à une chaleur excessive, aux rayons directs du soleil ou à des températures extrêmes peuvent exploser ou dégager des liquides ou gaz inflammables. Protégez les piles de la chaleur excessive, des rayons directs du soleil et des températures extrêmes.
- Les piles exposées à une pression atmosphérique extrêmement basse (p. ex. en haute altitude) peuvent exploser ou dégager des liquides ou gaz inflammables.
- Attention! Il y a risque d'explosion si vous utilisez le mauvais type de pile. Utilisez uniquement un type de pile identique ou équivalent (voir «Caractéristiques techniques»).

Danger: risque de blessure

- La brosse incurvée ne doit pas entrer en contact avec les yeux.
- Si vous ressentez une douleur ou une gêne au niveau des yeux pendant ou après l'utilisation, arrêtez immédiatement le traitement. Si la douleur ou l'inconfort ne disparaît pas, consultez un médecin.
- Pour des raisons d'hygiène, l'appareil ne doit être utilisé que par une seule personne.
- N'utilisez plus l'appareil s'il présente des détériorations visibles.
- Si une pile a coulé, évitez tout contact avec la peau, les yeux et les muqueuses. Le cas échéant, rincez à l'eau les endroits concernés et consultez sans délai un médecin.

Risque de détérioration

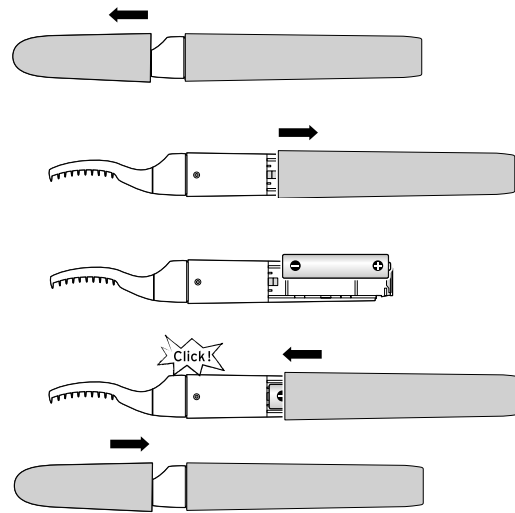
- Protégez l'appareil des chocs, des chutes, de la poussière, de l'exposition directe au soleil et des températures extrêmes.
- Pendant l'utilisation ou le nettoyage, ne plongez jamais l'appareil dans l'eau ni dans d'autres liquides. Protégez-le de l'humidité.
- Enlevez la pile de l'article lorsqu'elle est usée ou si vous n'utilisez pas l'article pendant un certain temps. Vous éviterez ainsi les détériorations pouvant résulter d'un écoulement.
- Pour le nettoyage, n'utilisez en aucun cas des produits abrasifs ou caustiques, des brosses dures, etc.

Caractéristiques techniques

Modèle:	694 971
Pile:	1x LR03 (AAA)/1,5V (ZnMnO2)
Temps de chauffe:	env. 90 secondes
Température ambiante:	de +10 à +40 °C
Made exclusively for:	Tchibo GmbH, Übersering 18, 22297 Hamburg, Germany www.tchibo.ch
Sous réserve de modifications techniques et esthétiques de l'article dues à l'amélioration des produits.	

Mise en service

Insérer la pile



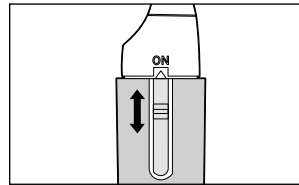
1. Retirez le capuchon de protection.
2. Retirez le manchon de la poignée.
3. Insérez la pile comme représenté dans le compartiment à pile en respectant la bonne polarité (+/-).
4. Remettez le manchon de la poignée sur l'appareil.
5. Remettez le capuchon de protection.



La pile doit être changée lorsque l'indicateur de température n'est plus rouge et que l'appareil ne chauffe donc plus.

Utilisation

Allumer/éteindre l'appareil

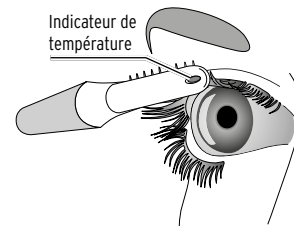


- ▷ **Allumer:** poussez l'interrupteur vers le haut jusqu'à la butée en position **ON**.
- ▷ **Éteindre:** poussez l'interrupteur vers le bas jusqu'à la butée.

Recourber les cils



- Vous pouvez utiliser le recurbe-cils même si vous avez appliqué du mascara auparavant.
- Utilisez toujours le recurbe-cils devant un miroir afin de bien voir ce que vous faites et de ne pas vous blesser.



1. Allumez l'appareil.
2. Au fur et à mesure de la chauffe, l'indicateur de température passe du bleu au rouge jusqu'à ce que la température optimale soit atteinte après environ 90 secondes.
3. Comme illustré, placez la brosse courbée au ras des cils supérieurs et déplacez-la plusieurs fois de la racine vers l'extrémité des cils avec des mouvements réguliers. Cette opération doit durer au maximum 10 secondes pour chaque ligne de cils.
3. Répétez cette opération sur les cils inférieurs.
4. Recourbez ensuite les cils de l'autre œil.
5. Puis éteignez l'appareil.
6. Appliquez ensuite du mascara si vous le souhaitez.

Après l'utilisation

Nettoyage

REMARQUE - risque de détérioration

- Ne plongez jamais l'appareil dans l'eau ni dans d'autres liquides. Protégez-le de l'humidité.
- Pour le nettoyage, n'utilisez pas de produits chimiques ni de nettoyants agressifs ou abrasifs.

▷ Après chaque utilisation, essuyez l'appareil avec un chiffon sec ou légèrement humidifié à l'eau claire. Faites attention à ce que l'humidité ne pénètre pas dans l'appareil.

Rangement

- ▷ Après le nettoyage, mettez le capuchon de protection.
- ▷ Lorsque vous n'utilisez pas l'appareil, stockez-le dans un endroit sec et frais, à l'abri des rayons du soleil.

Élimination

L'article, son emballage et la pile fournie sont produits à partir de matériaux précieux pouvant être recyclés afin de réduire la quantité de déchets et de préserver l'environnement.

Éliminez l'**emballage** selon les principes de la collecte sélective en séparant le papier, le carton et les emballages légers.



Les **appareils**, ainsi que les **piles, ordinaires ou rechargeables, et les batteries signalés** par ce symbole ne doivent pas être éliminés avec les ordures ménagères!

Vous êtes tenu par la législation d'éliminer les appareils en fin de vie en les séparant des ordures ménagères. Les appareils électriques contiennent des substances dangereuses qui peuvent nuire à l'environnement et à la santé en cas de stockage et d'élimination incorrects. Pour avoir des informations sur les centres de collecte où remettre les appareils en fin de vie, adressez-vous à votre municipalité. Les piles et batteries usagées doivent être remises aux centres de collecte de votre municipalité ou aux commerces spécialisés vendant des piles. Masquez les contacts des piles/batteries au lithium avec du ruban adhésif avant d'éliminer les piles/batteries.



www.fr.tchibo.ch/notices